

**Sveučilište u Zagrebu**  
**Fakultet hrvatskih studija**  
**Znanstveno-učilišni kampus Borongaj**  
**Borongajska cesta 83d**  
**10 000 Zagreb**



## **Karakteristike studenata prve godine preddiplomskog studija na Hrvatskim studijima 2022. godine**

**Za Povjerenstvo za osiguravanje kvalitete i Ured za osiguravanje kvalitete**

**Analize napravila i izvještaj pripremila: Dunja Jurić Vukelić**

**Podatke unio: Josip Periša**

## Sadržaj

1. Osnovni demografski podaci.....	1
2. Obrazovne i radne karakteristike upisanih studenata .....	2
3. Karakteristike izbora studija na Fakultetu hrvatskih studija .....	4
4. Razlozi upisa na studij .....	6
5. Izvori informacija o Fakultetu hrvatskih studija prije upisa na studij .....	8
6. Karakteristike studenata po odsjecima na Fakultetu hrvatskih studija za 2023. godinu .....	9
6.1. Filozofija .....	9
6.2. Demografija i iseljništvo.....	12
6.3. Komunikologija .....	15
6.4. Kroatologija.....	17
6.5. Povijest.....	20
6.6. Psihologija .....	23
6.7. Sociologija .....	26

## 1. Osnovni demografski podaci

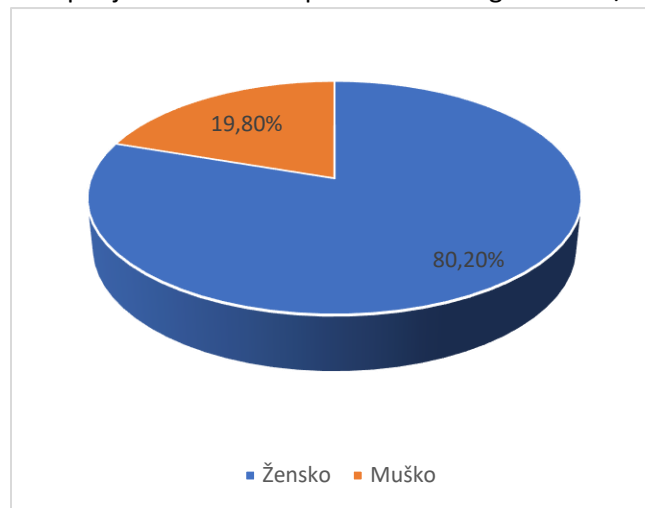
Prosječna dob upisanih studenata

N	Min	Max	M	sd
247	18	40	19,71	2,65

Upisani studenti po spolu

Frekvencija		Ukupno	Postotak	
Muško	Žensko		Muško	Žensko
49	198	247	19,8	80,2

Grafički prikaz 1. Raspodjela studenata upisanih u akad. god. 2022./2023. prema spolu



## 2. Obrazovne i radne karakteristike upisanih studenata

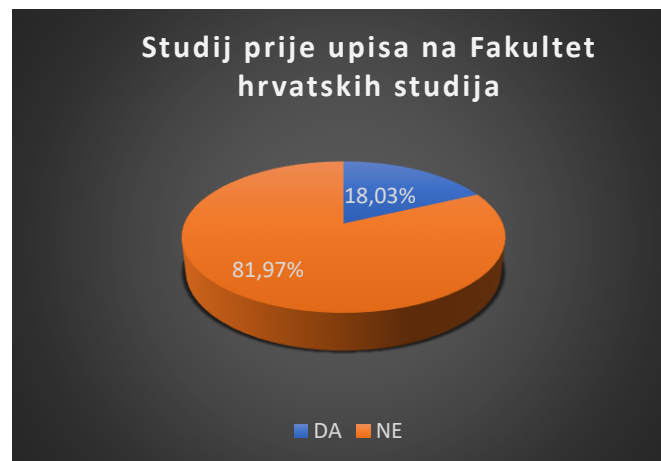
Kvalifikacija na osnovu koje je upisan studij

	Frekvencija	Postotak
Kvalifikacija stečena završetkom srednje strukovne škole u trajanju od tri godine i dodatnim (razlikovnim) obrazovanjem do četiri godine srednje škole	2	0,86
Kvalifikacija stečena završetkom srednje strukovne škole u trajanju od četiri godine	64	27,47
Kvalifikacija stečena završetkom gimnazije	160	68,67
Kvalifikacija stečena izvan RH (strukovna ili gimnazijska)	5	2,15
Ostalo	2	0,86
Ukupno	233	100,0

Studij prije upisa na Fakultet hrvatskih studija

Frekvencija		Ukupno	Postotak	
DA	NE		DA	NE
42	191	233	18,03	81,97

Grafički prikaz 2. Raspodjela studenata upisanih u akad. god. 2022./2023. prema studiju prije upisa na Fakultet hrvatskih studija



### Godina upisa prethodnog studija

	Frekvencija	Postotak
2008	1	2,38
2016	3	7,14
2018	1	2,38
2019	12	28,57
2020	18	42,86
2021	7	16,67
Ukupno	42	100,0

### Iskustvo vezano uz tržište rada prije upisa na studij

	Frekvencija	Postotak
Da, imao /la sam stalni posao	13	5,49
Da, manji, povremeni poslovi	84	35,44
Da, tijekom strukovnog obrazovanja	15	6,33
Ne, nisam imao/la iskustva na tržištu rada prije početka studija	125	52,74
Ukupno	231	100,0

Grafički prikaz 3. Raspodjela studenata upisanih u akad. god. 2022./2023. prema iskustvu na tržištu rada

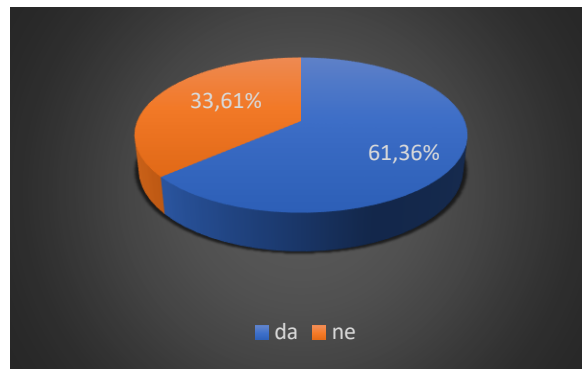


### 3. Karakteristike izbora studija na Fakultetu hrvatskih studija

Je li Fakultet hrvatskih studija bio Vaš prvi izbor za upis studija?

	Frekvencija		Ukupno	Postotak	
	DA	NE		DA	NE
2022	162	82	244	61,36	33,61

Grafički prikaz 4. Raspodjela studenata Fakulteta hrvatskih studija upisanih u akad. god. 2022./2023. prema prvenstvu izbora fakulteta



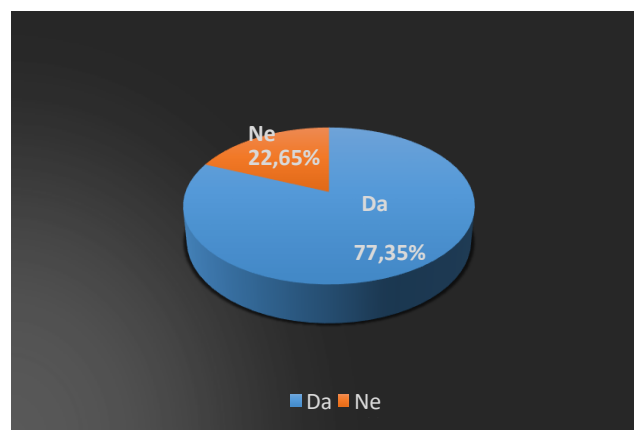
Ako Fakultet hrvatskih studija nije bio Vaš prvi izbor, koji fakultet/visoko učilište je bio prvi izbor?

	Frekvencija četiri najučestalija odgovora
Filozofski fakultet u Zagrebu	49
Edukacijsko rehabilitacijski fakultet	10
Hrvatsko katoličko sveučilište	5
Akademija dramskih umjetnosti	5

Je li studij koji je upisan na Fakultetu hrvatskih studija bio prvi izbor na Fakultetu hrvatskih studija?

	Frekvencija		Ukupno	Postotak	
	DA	NE		DA	NE
2022	181	53	234	77,35	22,65

Grafički prikaz 5. Raspodjela studenata Fakulteta hrvatskih studija upisanih u akad. god. 2022./2023. prema prvenstvu izbora studija



#### 4. Razlozi upisa na studij

Varijabla	Ukupno			1	2	3	4	5
	N	M	SD	%	%	%	%	%
Smatram da se na Fakultetu hrvatskih studija izvodi kvalitetan program	237	4,45	0,65	0	0	8,86	37,55	53,59
Predmeti na studiju koji sam upisao/la iznimno me zanimaju	236	4,52	0,66	0	1,27	5,51	33,47	59,75
Upisao/la sam studij jer sam želio/la studirati studij koji sam upisao/la i nije mi bio važan fakultet koji ga izvodi	236	3,62	1,12	3,81	13,56	25,00	31,78	25,85
Studij koji sam upisao/la pruža dobar temelj za buduće zaposlenje	234	4,15	0,79	0,00	2,99	16,24	44,02	36,75
Studij koji sam upisao/la pruža dobar temelj za osobni razvoj	234	4,52	0,61	0,00	0,00	5,98	35,90	58,12
Studij koji sam upisao/la mogu studirati jedino na Fakultetu hrvatskih studija	236	2,19	1,43	50,00	13,56	15,68	8,90	11,86
Sviđa mi se što je Fakultet hrvatskih studija smješten u Sveučilišnom Kampusu	235	3,48	1,21	8,94	8,94	31,91	25,53	24,68
Čuo/la sam da je na Fakultetu hrvatskih studija prijateljsko i poticajno ozračje	234	4,06	0,87	0,85	2,14	23,50	37,18	36,32
Čuo/la sam pozitivne preporuke o Fakultetu hrvatskih studija	240	4,13	0,79	0,42	1,25	19,17	43,75	35,42
Studiranje na Fakultetu hrvatskih studija je jeftinije	232	3,42	1,09	7,76	2,16	51,72	17,24	21,12
Upisao/la sam ovaj studij jer nisam upisao/la fakultet koji mi je bio prvi izbor	237	2,30	1,53	50,63	8,44	16,46	9,28	15,19



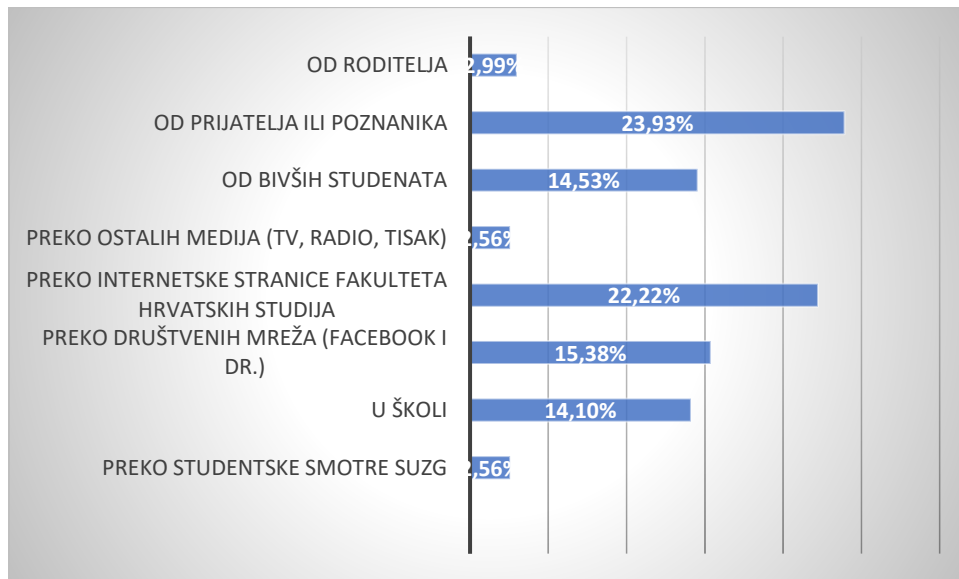
Grafički prikaz 6. Razlozi upisa studija



## 5. Izvori informacija o Fakultetu hrvatskih studija prije upisa na studij

	Frekvencija	Postotak
Preko studentske Smotre SuZg	6	2,56
U školi	33	14,10
Preko društvenih mreža (Facebook i dr.)	36	15,38
Preko internetske stranice Fakulteta hrvatskih studija	52	22,22
Preko ostalih medija (TV, radio, tisak)	6	2,56
Od bivših studenata	34	14,53
Od prijatelja ili poznanika	56	23,93
Od roditelja	7	2,99

Grafički prikaz 7. Izvori informacija o Fakultetu hrvatskih studija prije upisa na studij



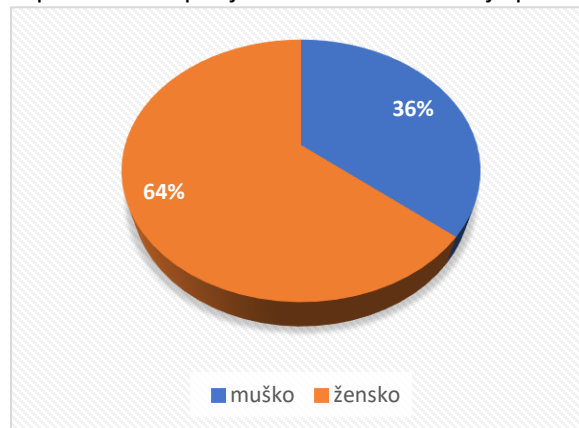
## 6. Karakteristike studenata po odsjecima na Fakultetu hrvatskih studija za 2022. godinu

### 6.1. Filozofija

Prosječna dob studenata 19,3 godina

	Frekvencija	Postotak
Žensko	32	64,0
Muško	18	36,0
Ukupno	50	100,0

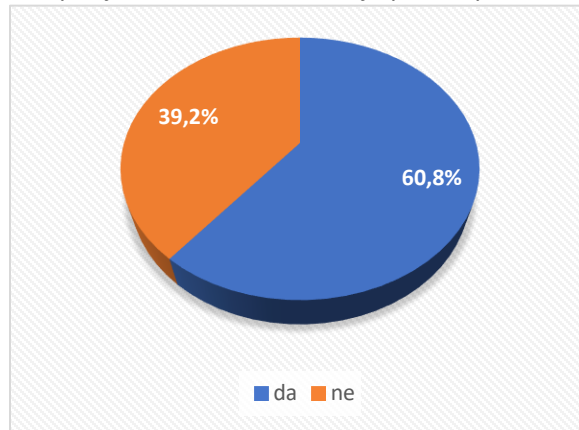
Grafički prikaz 8. Raspodjela studenata filozofije prema spolu



Je li Fakultet hrvatskih studija bio Vaš prvi izbor za upis studija?

	Frekvencija	Postotak
Da	31	60,8
Ne	20	39,2
Ukupno	51	100,0

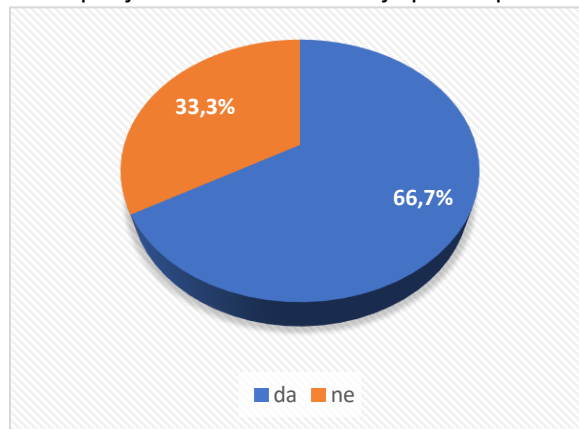
Grafički prikaz 9. Raspodjela studenata filozofije prema prvenstvu izbora fakulteta



Je li studij koji je upisan na Fakultetu hrvatskih studija bio prvi izbor na Fakultetu hrvatskih studija?

	Frekvencija	Postotak
Da	34	66,7
Ne	17	33,3
Ukupno	51	100,0

Grafički prikaz 10. Raspodjela studenata filozofije prema prvenstvu izbora studija



Kvalifikacija na osnovu koje je upisan studij

	Frekvencija	Postotak
Kvalifikacija stečena završetkom srednje strukovne škole u trajanju od tri godine i dodatnim (razlikovnim) obrazovanjem do četiri godine srednje škole	4	8,3
Kvalifikacija stečena završetkom srednje strukovne škole u trajanju od četiri godine	29	60,4
Kvalifikacija stečena završetkom gimnazije	14	29,2
Kvalifikacija stečena izvan RH (strukovna ili gimnazijska)	1	2,1
Ostalo	0	0
<b>Ukupno</b>	<b>48</b>	<b>100</b>

Dominantni razlozi upisa na studij

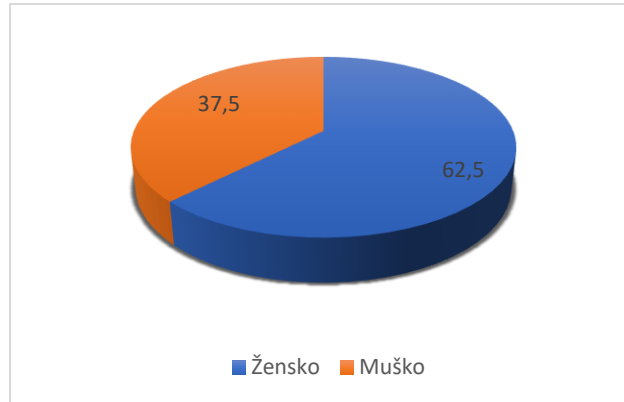
	M
Studij koji sam upisao/la pruža dobar temelj za osobni razvoj.	4,52
Predmeti na studiju koji sam upisao/la iznimno me zanimaju.	4,50
Smatram da se na Fakultetu hrvatskih studija izvodi kvalitetan program.	4,38

## 6.2. Demografija i iseljeništvo

Prosječna dob studenata 19,1 godina

	Frekvencija	Postotak
Žensko	15	62,5
Muško	9	37,5
Ukupno	24	100,0

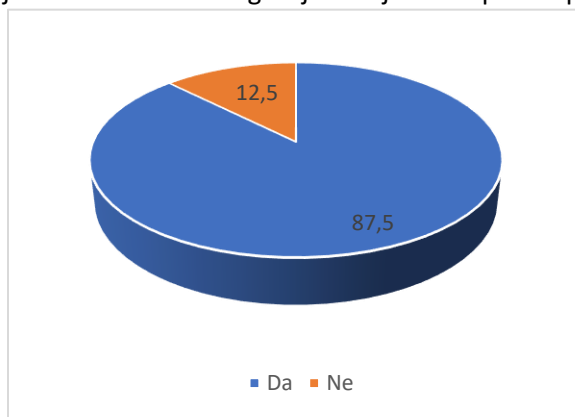
Grafički prikaz 11. Raspodjela studenata demografije i iseljeništva prema spolu



Je li Fakultet hrvatskih studija bio Vaš prvi izbor za upis studija?

	Frekvencija	Postotak
Da	21	87,5
Ne	3	12,5
Ukupno	20	100,0

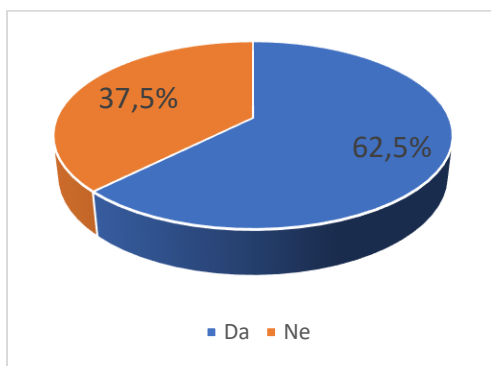
Grafički prikaz 12. Raspodjela studenata demografije i iseljeničtva prema prvenstvu odabira fakulteta



Je li studij koji je upisan na Fakultetu hrvatskih studija bio prvi izbor na Fakultetu hrvatskih studija?

	Frekvencija	Postotak
Da	15	62,5
Ne	9	37,5
<b>Ukupno</b>	<b>24</b>	<b>100,0</b>

Grafički prikaz 13. Raspodjela studenata demografije i iseljeničtva prema prvenstvu odabira studija



Kvalifikacija na osnovu koje je upisan studij

	Frekvencija	Postotak
Kvalifikacija stečena završetkom srednje strukovne škole u trajanju od četiri godine	10	41,7
Kvalifikacija stečena završetkom gimnazije	9	37,5
Kvalifikacija stečena izvan RH (strukovna ili gimnazijska)	1	5,0
Podatak nije naveden	4	16,7
<b>Ukupno</b>	<b>24</b>	<b>100</b>

Dominantni razlozi upisa na studij

	M
Smatram da se na Fakultetu hrvatskih studija izvodi kvalitetan program	4,6
Predmeti na studiju koji sam upisao/la iznimno me zanimaju	4,6
Studij koji sam upisao/la pruža dobar temelj za osobni razvoj	4,5

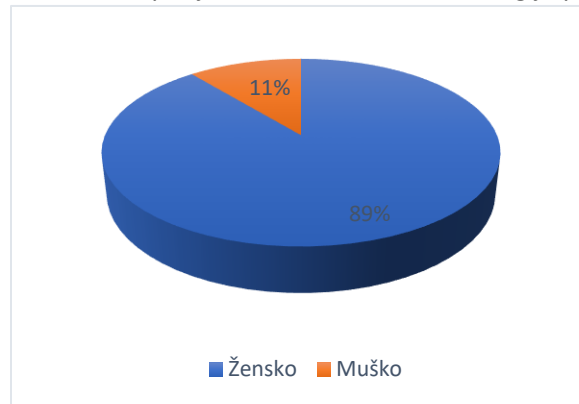


### 6.3. Komunikologija

Prosječna dob studenata 18,4 godina

	Frekvencija	Postotak
Žensko	73	89,0
Muško	9	11,0
Ukupno	82	100,0

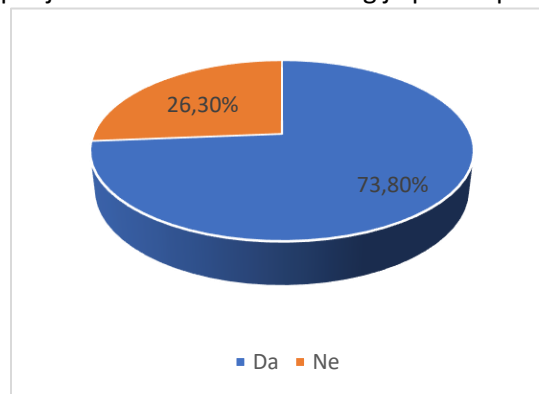
Grafički prikaz 14. Raspodjela studenata komunikologije prema spolu



Je li Fakultet hrvatskih studija bio Vaš prvi izbor za upis studija?

	Frekvencija	Postotak
Da	59	73,8
Ne	21	26,3
Ukupno	80	100,0

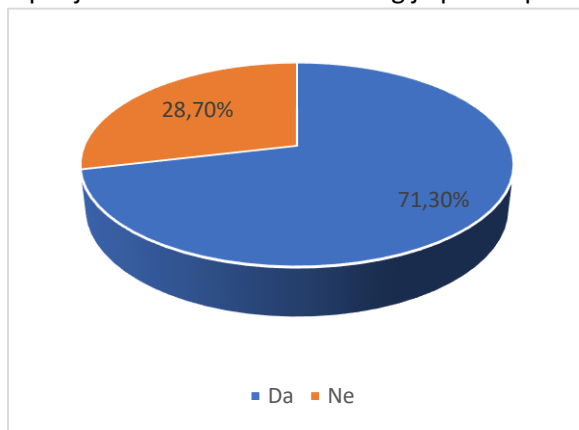
Grafički prikaz 15. Raspodjela studenata komunikologije prema prvenstvu odabira fakulteta



Je li studij koji je upisan na Fakultetu hrvatskih studija bio prvi izbor na Fakultetu hrvatskih studija?

	Frekvencija	Postotak
Da	57	71,3
Ne	23	28,7
<b>Ukupno</b>	<b>80</b>	<b>100,0</b>

Grafički prikaz 16. Raspodjela studenata komunikologije prema prvenstvu odabira studija



Kvalifikacija na osnovu koje je upisan studij

	Frekvencija	Postotak
Kvalifikacija stečena završetkom srednje strukovne škole u trajanju od četiri godine	11	14,3
Kvalifikacija stečena završetkom gimnazije	63	81,8
Kvalifikacija stečena izvan RH (strukovna ili gimnazijska)	3	3,9
Ostalo	5	6,1
<b>Ukupno</b>	<b>82</b>	<b>100</b>

Dominantni razlozi upisa na studij

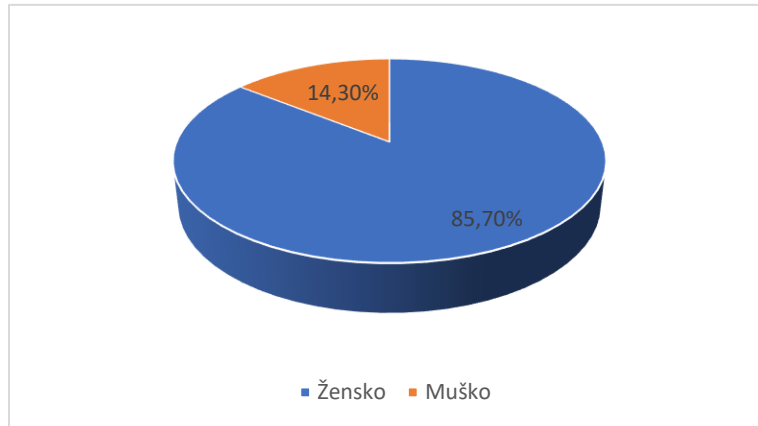
	M
Predmeti na studiju koji sam upisao/la iznimno me zanimaju	4,5
Studij koji sam upisao/la pruža dobar temelj za osobni razvoj	4,5
Smatram da se na Fakultetu hrvatskih studija izvodi kvalitetan program	4,4

## 6.4. Kroatologija

Prosječna dob studenata 19,8 godina

	Frekvencija	Postotak
Žensko	36	85,7
Muško	6	14,3
Ukupno	42	100,0

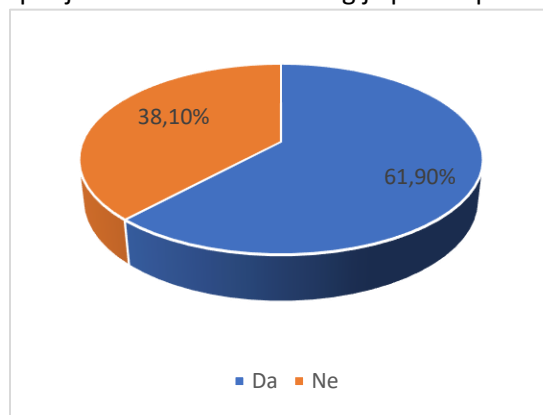
Grafički prikaz 17. Raspodjela studenata kroatologije prema spolu



Je li Fakultet hrvatskih studija bio Vaš prvi izbor za upis studija?

	Frekvencija	Postotak
Da	26	61,9
Ne	16	38,1
Ukupno	42	100,0

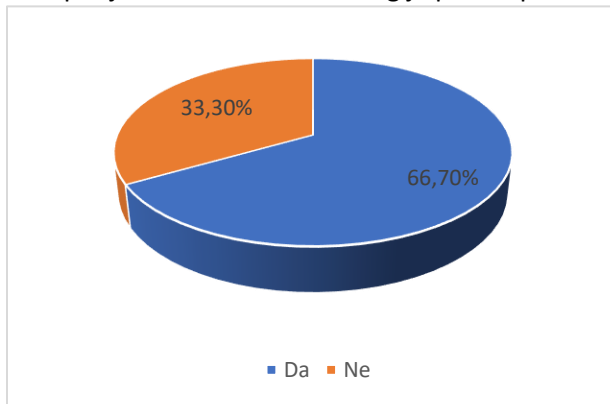
Grafički prikaz 18. Raspodjela studenata kroatologije prema prvenstvu odabira fakulteta



Je li studij koji je upisan na Fakultetu hrvatskih studija bio prvi izbor na Fakultetu hrvatskih studija?

	Frekvencija	Postotak
Da	28	66,7
Ne	14	33,3
Ukupno	24	100,0

Grafički prikaz 19. Raspodjela studenata kroatologije prema prvenstvu odabira studija



Kvalifikacija na osnovu koje je upisan studij

	Frekvencija	Postotak
Kvalifikacija stečena završetkom srednje strukovne škole u trajanju od tri godine i dodatnim (razlikovnim) obrazovanjem do četiri godine srednje škole	1	2,4
Kvalifikacija stečena završetkom srednje strukovne škole u trajanju od četiri godine	13	31,0
Kvalifikacija stečena završetkom gimnazije	25	59,5
Kvalifikacija stečena izvan RH (strukovna ili gimnazijska)	1	2,4
Ostalo	2	4,8
<b>Ukupno</b>	<b>42</b>	<b>100</b>

Dominantni razlozi upisa na studij

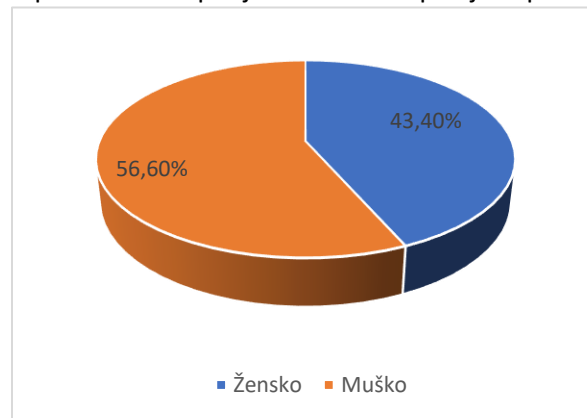
	M
Studij koji sam upisao/la pruža dobar temelj za osobni razvoj	4,5
Smatram da se na Fakultetu hrvatskih studija izvodi kvalitetan program	4,5
Predmeti na studiju koji sam upisao/la iznimno me zanimaju	4,4

## 6.5. Povijest

Prosječna dob studenata 19,6 godina

	Frekvencija	Postotak
Žensko	23	43,4
Muško	30	56,6
Ukupno	53	100,0

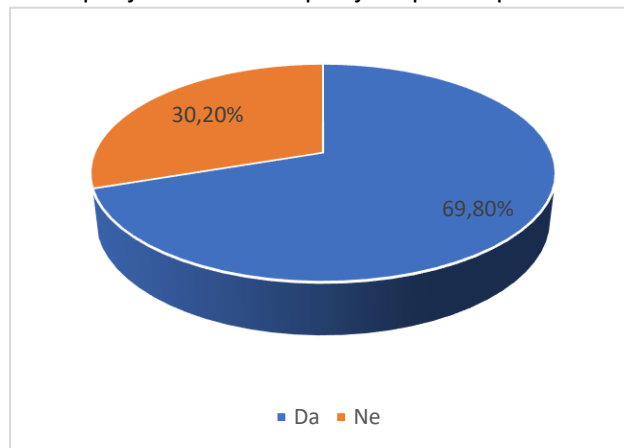
Grafički prikaz 20. Raspodjela studenata povijesti prema spolu



Je li Fakultet hrvatskih studija bio Vaš prvi izbor za upis studija?

	Frekvencija	Postotak
Da	37	69,8
Ne	16	30,2
Ukupno	53	100,0

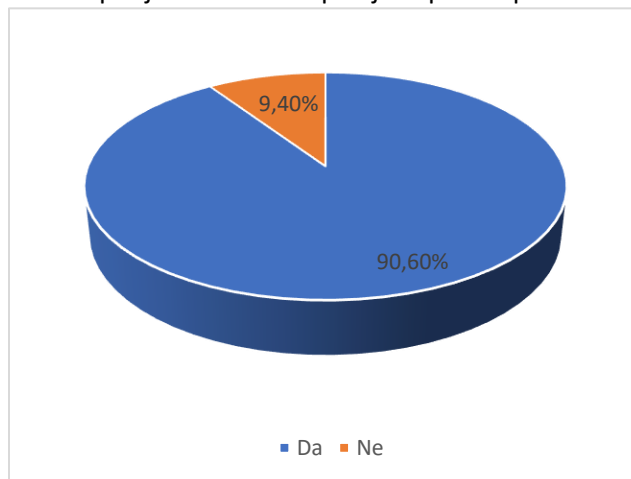
Grafički prikaz 21. Raspodjela studenata povijesti prema prvenstvu odabira fakulteta



Je li studij koji je upisan na Fakultetu hrvatskih studija bio prvi izbor na Fakultetu hrvatskih studija?

	Frekvencija	Postotak
Da	48	90,6
Ne	5	9,4
Ukupno	53	100,0

Grafički prikaz 22. Raspodjela studenata povijesti prema prvenstvu odabira studija



Kvalifikacija na osnovu koje je upisan studij

	Frekvencija	Postotak
Kvalifikacija stečena završetkom srednje strukovne škole u trajanju od tri godine i dodatnim (razlikovnim) obrazovanjem do četiri godine srednje škole	1	1,9
Kvalifikacija stečena završetkom srednje strukovne škole u trajanju od četiri godine	27	50,9
Kvalifikacija stečena završetkom gimnazije	21	39,6
Kvalifikacija stečena izvan RH (strukovna ili gimnazijska)	1	1,9
Ostalo	3	5,7
<b>Ukupno</b>	<b>53</b>	<b>100</b>

Dominantni razlozi upisa na studij

	M
Predmeti na studiju koji sam upisao/la iznimno me zanimaju.	4,6
Smatram da se na Fakultetu hrvatskih studija izvodi kvalitetan program.	4,6
Studij koji sam upisao/la pruža dobar temelj za osobni razvoj.	4,5

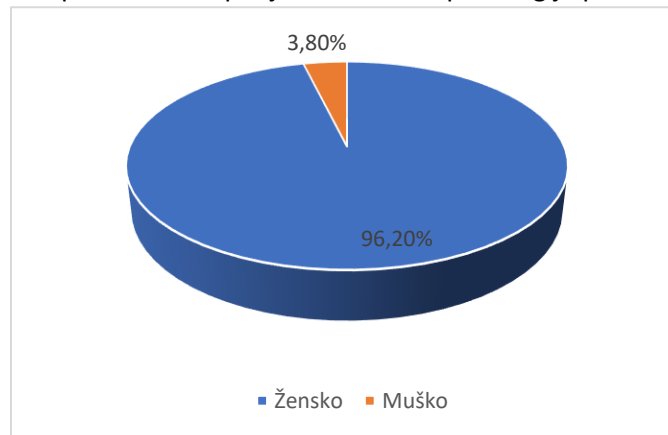


## 6.6. Psihologija

Prosječna dob studenata 19,8 godina

	Frekvencija	Postotak
Žensko	51	96,2
Muško	2	3,8
Ukupno	53	100,0

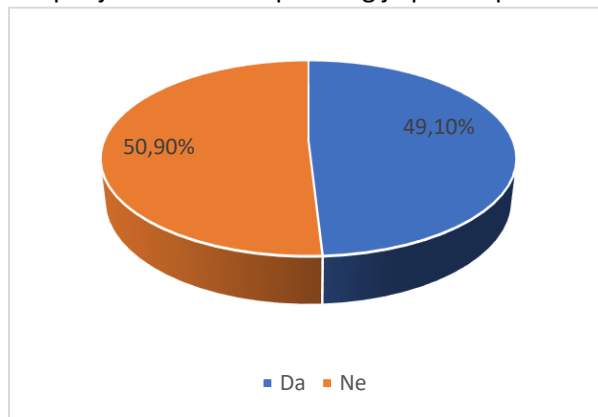
Grafički prikaz 23. Raspodjela studenata psihologije prema spolu



Je li Fakultet hrvatskih studija bio Vaš prvi izbor za upis studija?

	Frekvencija	Postotak
Da	26	49,1
Ne	27	50,9
Ukupno	53	100,0

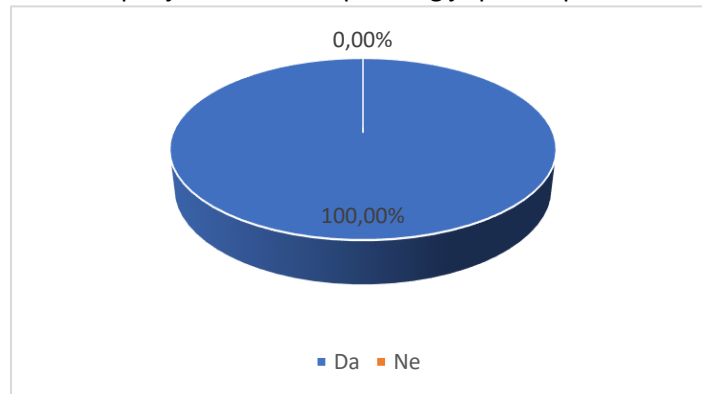
Grafički prikaz 24. Raspodjela studenata psihologije prema prvenstvu odabira fakulteta



Je li studij koji je upisan na Fakultetu hrvatskih studija bio prvi izbor na Fakultetu hrvatskih studija?

	Frekvencija	Postotak
Da	53	100,0
Ne	0	0,0
<b>Ukupno</b>	<b>46</b>	<b>100,0</b>

Grafički prikaz 25. Raspodjela studenata psihologije prema prvenstvu odabira studija



Kvalifikacija na osnovu koje je upisan studij

	Frekvencija	Postotak
Kvalifikacija stečena završetkom srednje strukovne škole u trajanju od četiri godine	2	3,9
Kvalifikacija stečena završetkom gimnazije	49	92,5
<b>Ukupno</b>	<b>45</b>	<b>100</b>

Dominantni razlozi upisa na studij

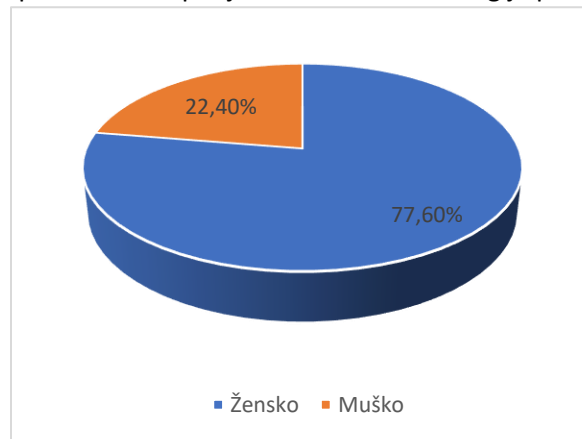
	M
Predmeti na studiju koji sam upisao/la iznimno me zanimaju	4,8
Studij koji sam upisao/la pruža dobar temelj za osobni razvoj	4,6
Smatram da se na Fakultetu hrvatskih studija izvodi kvalitetan program	4,5

## 6.7. Sociologija

Prosječna dob studenata 19,7 godina

	Frekvencija	Postotak
Žensko	52	77,6
Muško	15	22,4
Ukupno	67	100,0

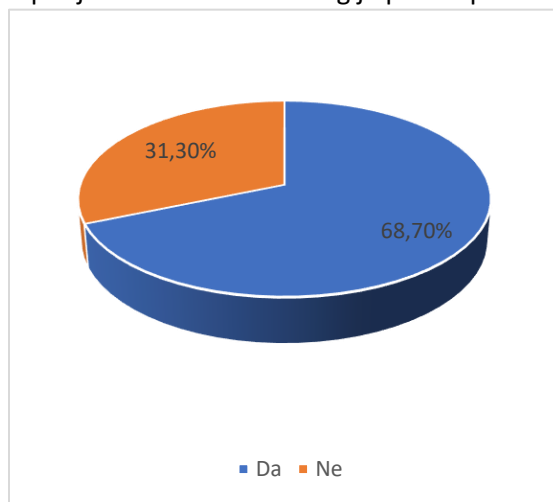
Grafički prikaz 26. Raspodjela studenata sociologije prema spolu



Je li Fakultet hrvatskih studija bio Vaš prvi izbor za upis studija?

	Frekvencija	Postotak
Da	46	68,7
Ne	21	31,3
Ukupno	67	100,0

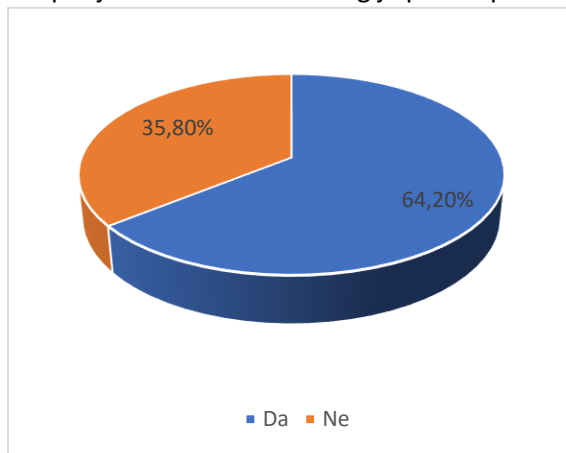
Grafički prikaz 27. Raspodjela studenata sociologije prema prvenstvu odabira fakulteta



Je li studij koji je upisan na Fakultetu hrvatskih studija bio prvi izbor na Fakultetu hrvatskih studija?

	Frekvencija	Postotak
Da	43	64,2
Ne	24	35,8
Ukupno	67	100,0

Grafički prikaz 28. Raspodjela studenata sociologije prema prvenstvu odabira studija



Kvalifikacija na osnovu koje je upisan studij

	Frekvencija	Postotak
Kvalifikacija stečena završetkom srednje strukovne škole u trajanju od četiri godine	15	22,4
Kvalifikacija stečena završetkom gimnazije	45	67,2
Kvalifikacija stečena izvan RH (strukovna ili gimnazijska)	3	4,5
Ostalo	4	6
<b>Ukupno</b>	<b>67</b>	<b>100</b>

Dominantni razlozi upisa na studij

	M
Studij koji sam upisao/la pruža dobar temelj za osobni razvoj	4,4
Predmeti na studiju koji sam upisao/la iznimno me zanimaju	4,3
Smatram da se na Fakultetu hrvatskih studija izvodi kvalitetan program	4,3